



*Бюллетень об  
исполнении бюджета  
Ивацевичского района  
за 2022 год*

## ИСПОЛНЕНИЕ БЮДЖЕТА ЗА 2022 ГОД

**Доходы** консолидированного бюджета Ивацевичского района за 2022 год составили 109 133,5 тыс. рублей или 100,2% к годовым назначениям и 118,7% к уровню прошлого года.

**Собственные доходы** – 57 142,0 тыс. рублей или 100,4% к уточненному годовому плану и 112,5% к 2021 году.

Бюджету района в 2022 году переданы **безвозмездные поступления** из республиканского и областного бюджетов в сумме 51 991,5 тыс. рублей, что составляет 99,9% к плану на год, с темпом роста 126,4% к прошлому году.

Налоговые доходы занимают 93,3% (в 2021 году – 92,5%) в собственных доходах и составляют 53 342,0 тыс. рублей, с темпом роста к уровню 2021 года 113,5%. Неналоговых доходов поступило в бюджет 3 800,0 тыс. рублей (6,7% от объема собственных доходов), 100,7% к плану на 2022 год и 99,9% к уровню 2021 года.

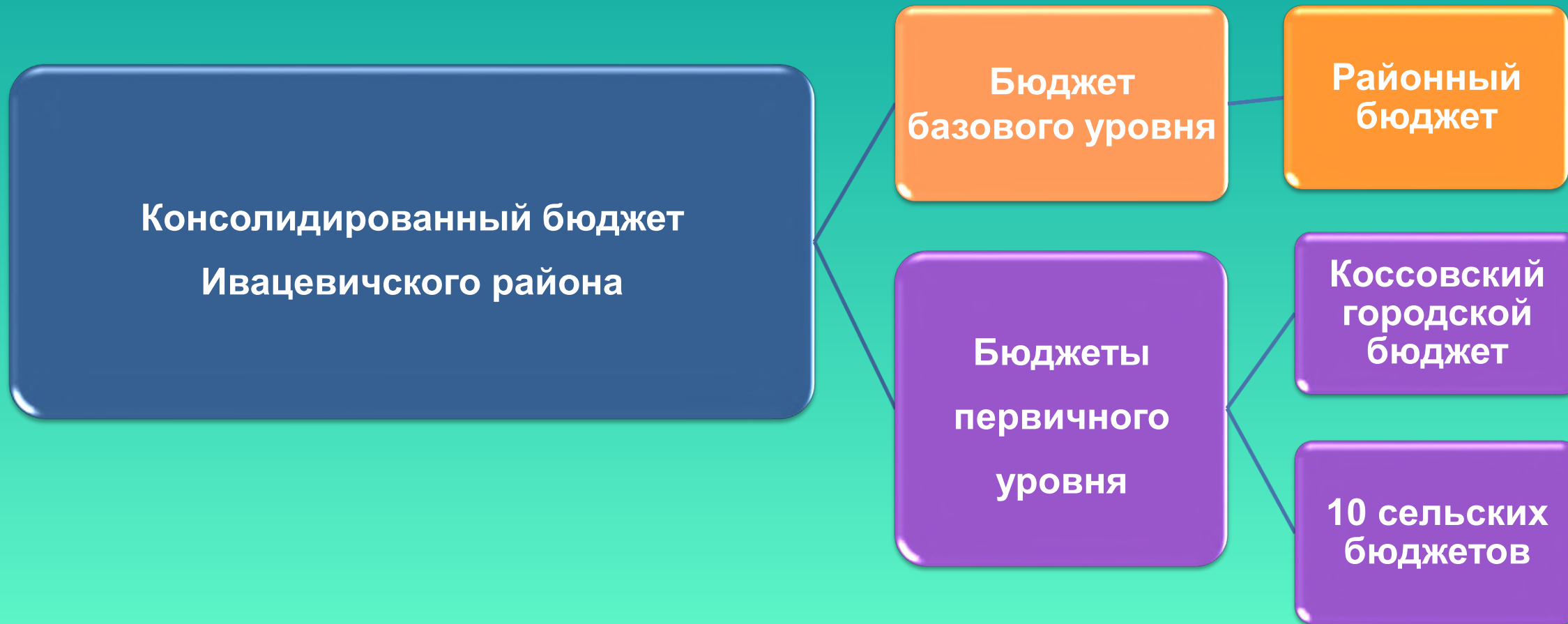
Основу собственных доходов бюджета района в 2022 году составили следующие доходные источники: подоходный налог с физических лиц (47,8% в общей сумме поступлений собственных доходов), налог на добавленную стоимость (23,4%), другие налоги от выручки от реализации товаров, работ и услуг (9,5%), налоги на собственность (8,0%), налог на прибыль (3,9%). Суммарно поступления от указанных источников составили 52 905,3 тыс. рублей, или 92,6% собственных доходов бюджета района.

**Расходы бюджета** района в 2022 году профинансированы в сумме 109 598,6 тыс. рублей, что составляет 99,6% к уточненному плану, с темпом роста к предыдущему году 119,5%.

Бюджет района за 2022 год исполнен **с дефицитом в размере** 465,1 тыс. рублей (при запланированном дефиците – 1 112,5 тыс. рублей).

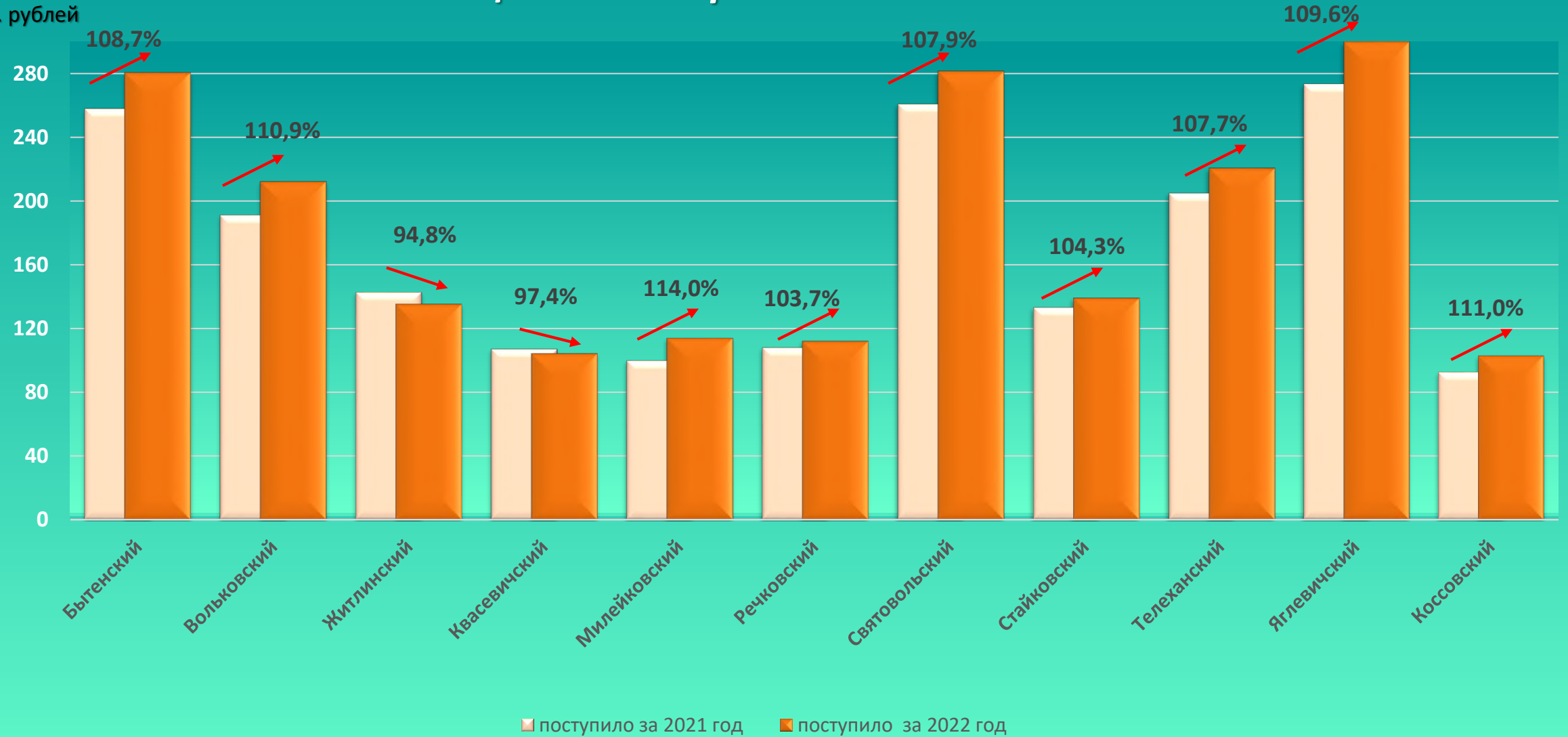
**Бюджет сохранил свою социальную направленность.** Объем средств, направленных на финансирование расходов социальной сферы, составил **82 268,9 тыс. рублей или 75,1%** всех расходов бюджета и возрос на 15,5% к прошлому году, из них расходы на **образование** составили 44 274,7 тыс. рублей, темп роста – 123,8% (40,4% в общей сумме расходов), **здравоохранение** – 26 292,0 тыс. рублей, темп роста – 101,9% (24,0%), **культуру** – 4 443,9 тыс. рублей, темп роста – 121,1% (4,1%), **социальную политику** – 4 497,0 тыс. рублей, темп роста – 121,2% (4,1%) и **физическую культуру и спорт** – 2 761,3 тыс. рублей, темп роста – 122,8% (2,5%).

# Состав местных бюджетов Ивацевичского района



# Динамика доходов местных бюджетов Ивацевичского района за 2022 год

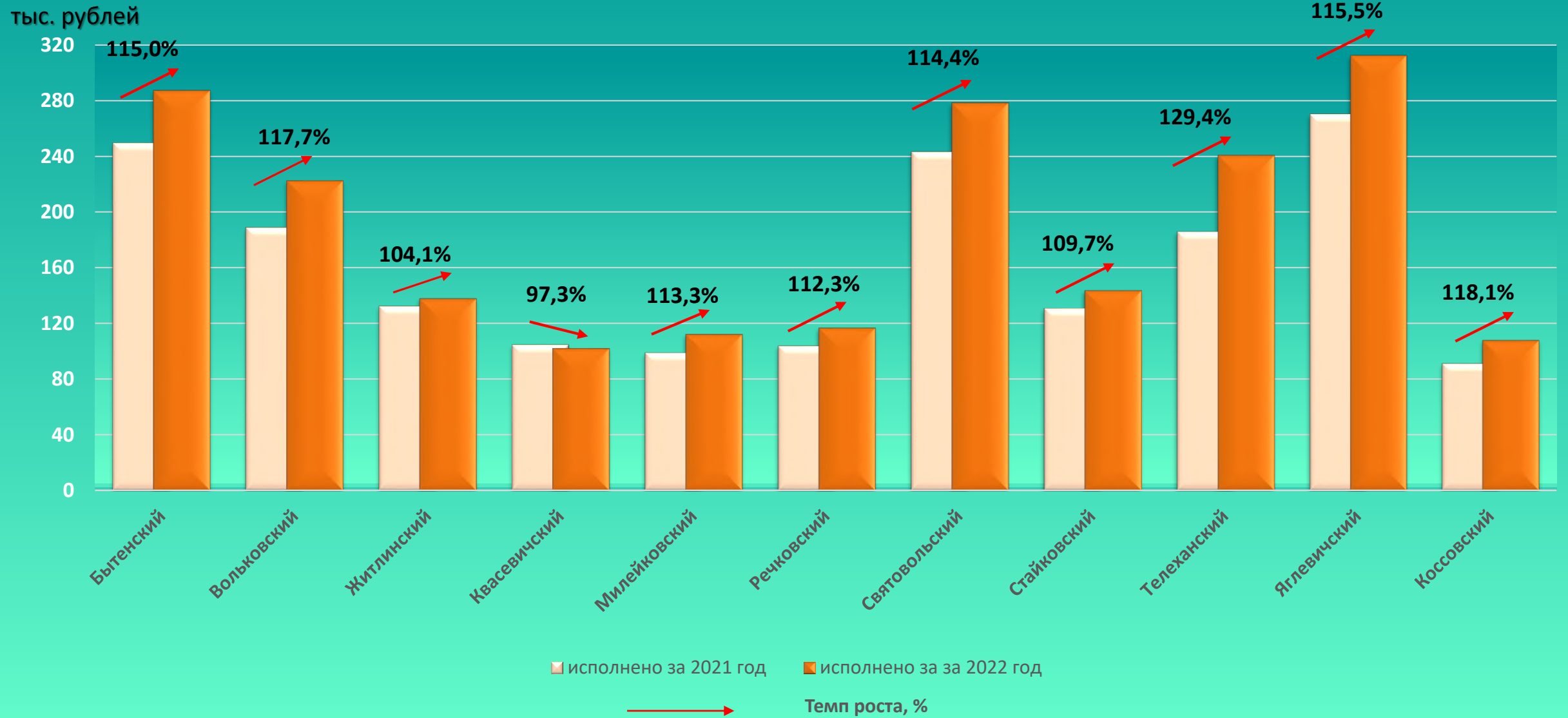
тыс. рублей



■ поступило за 2021 год    ■ поступило за 2022 год

→ Темп роста, %

# Динамика расходов местных бюджетов Ивацевичского района за 2022 год



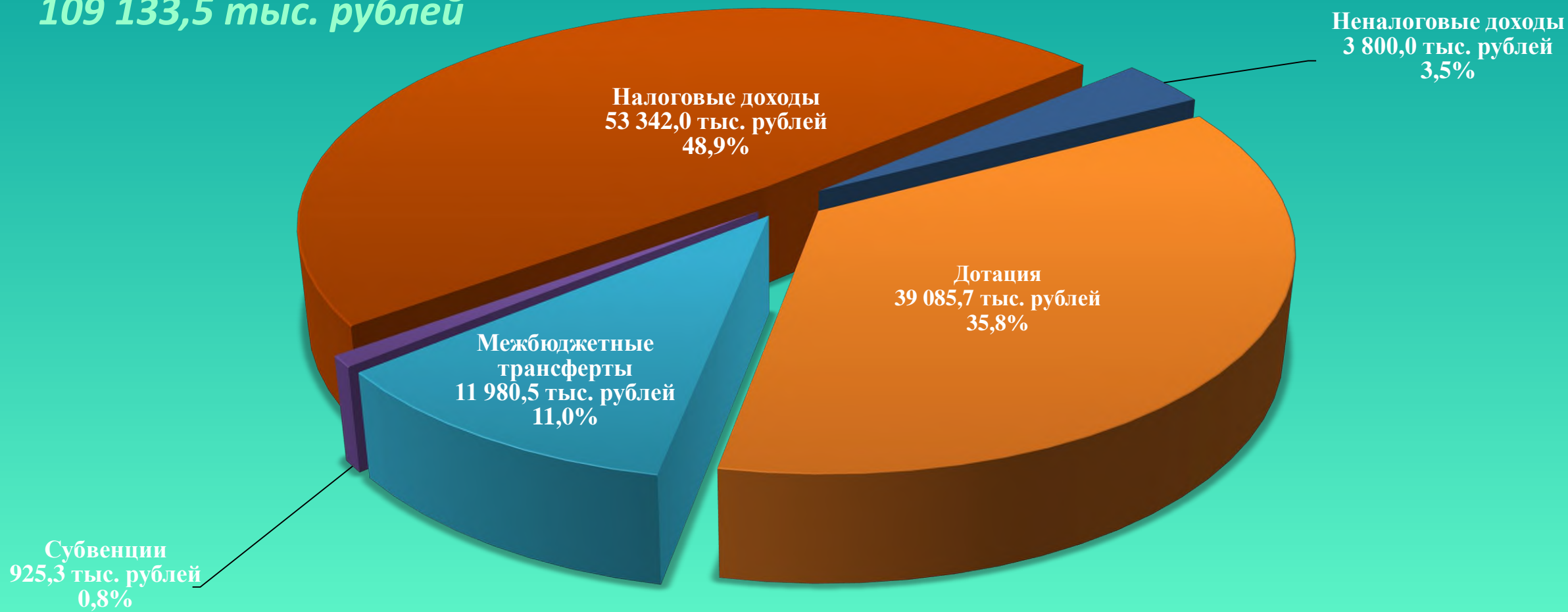
# ИСПОЛНЕНИЕ БЮДЖЕТА ИВАЦЕВИЧСКОГО РАЙОНА ЗА 2022 ГОД

тыс. рублей

Наименование бюджета	НАЛОГОВЫЕ ДОХОДЫ		НЕНАЛОГОВЫЕ ДОХОДЫ		БЕЗВОЗМЕЗДНЫЕ ПОСТУПЛЕНИЯ		ВСЕГО ДОХОДОВ			РАСХОДЫ			Профицит (+) Дефицит (-)	
	поступило	удельный вес, %	поступило	удельный вес, %	поступило	удельный вес, %	уточненный план на год	поступило	процент исполнения к плану на год	уточненный план на год	исполнено	процент исполнения к плану на год	уточненный план на год	исполнено
Бытенский	179,9	64,1	2,7	1,0	97,9	34,9	278,3	280,5	100,8	289,2	287,0	99,2	-10,9	-6,5
Вольковский	112,9	53,2	6,6	3,1	92,7	43,7	210,9	212,2	100,6	223,8	222,5	99,4	-12,9	-10,3
Житлинский	98,2	72,5	6,3	4,7	30,9	22,8	133,5	135,4	101,4	138,8	138,0	99,4	-5,3	-2,6
Квасевичский	82,3	78,8	1,4	1,3	20,7	19,8	102,8	104,4	101,6	102,8	102,2	99,4	0,00	2,2
Милейковский	74,6	65,4	2,2	1,9	37,3	32,7	112,8	114,1	101,2	112,8	112,4	99,6	0,00	1,7
Речковский	85,9	76,6	3,5	3,1	22,8	20,3	110,8	112,2	101,3	118,8	116,9	98,4	-8,0	-4,7
Святовольский	235,0	83,5	9,2	3,3	37,3	13,3	278,6	281,5	101,0	282,7	278,2	98,4	-4,1	3,3
Стайковский	94,4	67,8	17,9	12,9	26,9	19,3	138,3	139,2	100,7	143,8	143,7	99,9	-5,5	-4,5
Телеханский	110,0	49,8	9,3	4,2	101,4	45,9	219,0	220,7	100,8	240,9	240,6	99,9	-21,9	-19,9
Яглевичский	225,1	75,0	29,5	9,8	45,4	15,1	296,7	300,0	101,1	313,0	312,1	99,7	-16,3	-12,1
Коссовский	59,8	58,1	5,8	5,6	37,4	36,3	102,5	103,0	100,5	108,3	108,1	99,8	-5,8	-5,1
<b>ИТОГО по нижестоящим бюджетам</b>	<b>1 358,1</b>	<b>67,8</b>	<b>94,4</b>	<b>4,7</b>	<b>550,7</b>	<b>27,5</b>	<b>1 984,2</b>	<b>2 003,2</b>	<b>101,0</b>	<b>2 074,9</b>	<b>2 061,7</b>	<b>99,4</b>	<b>-90,7</b>	<b>-58,5</b>
<b>Районный бюджет</b>	<b>51 983,9</b>	<b>48,5</b>	<b>3 705,6</b>	<b>3,5</b>	<b>51 440,8</b>	<b>48,0</b>	<b>106 977,2</b>	<b>107 130,3</b>	<b>100,1</b>	<b>107 999,1</b>	<b>107 536,9</b>	<b>99,6</b>	<b>-1 021,9</b>	<b>-406,6</b>
<b>ВСЕГО</b>	<b>53 342,0</b>	<b>48,9</b>	<b>3 800,0</b>	<b>3,5</b>	<b>51 991,5</b>	<b>47,6</b>	<b>108 961,4</b>	<b>109 133,5</b>	<b>100,2</b>	<b>110 074,0</b>	<b>109 598,6</b>	<b>99,6</b>	<b>-1 112,6</b>	<b>-465,1</b>

# Состав и структура доходов бюджета Ивацевичского района за 2022 год

Всего доходов  
109 133,5 тыс. рублей



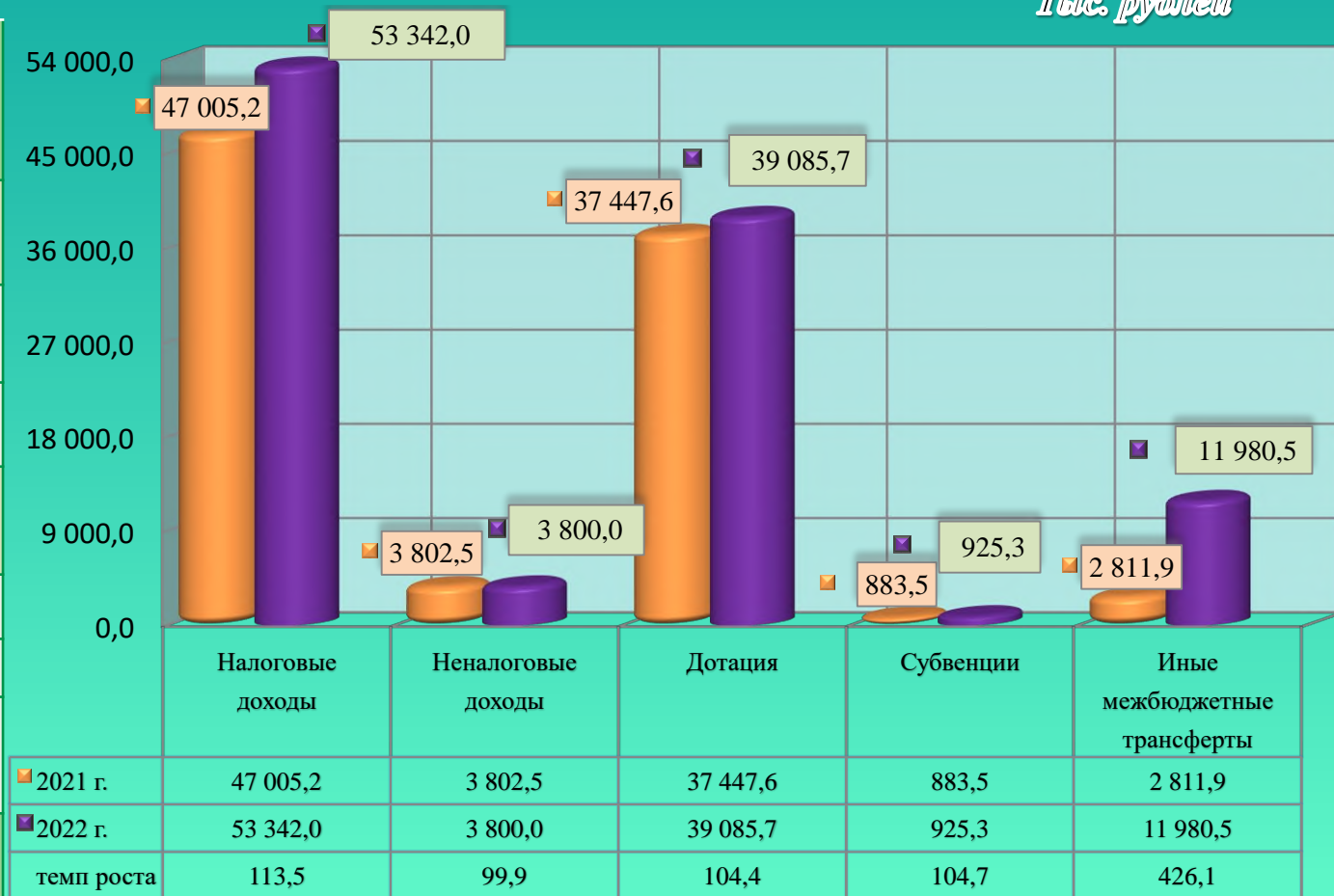


# Динамика доходов бюджета Ивацевичского района за 2022 год

Всего доходов  
109 133,5 тыс. рублей

Тыс. рублей

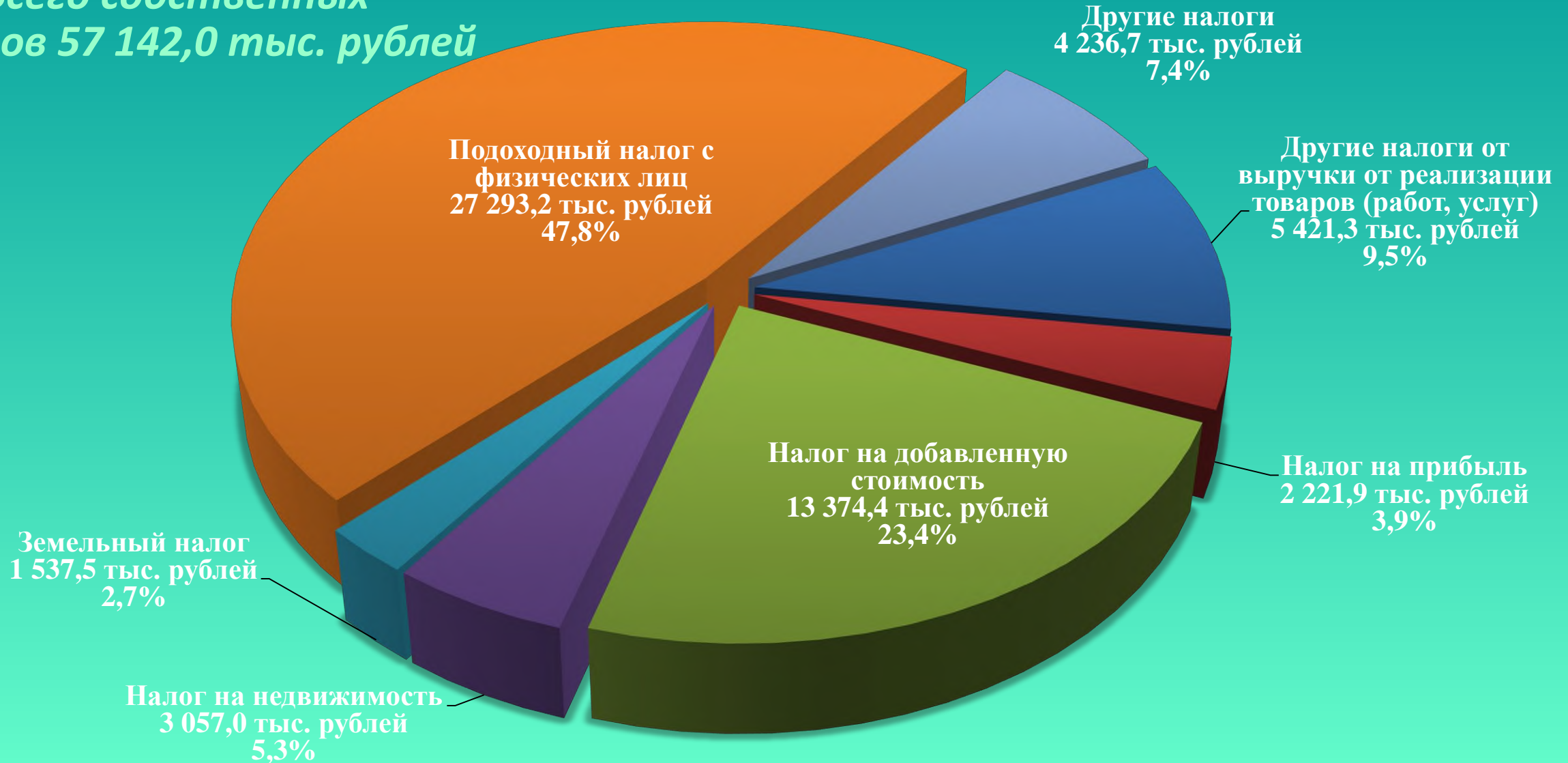
Наименование доходов	Исполнено за 2021 год, тыс. руб.	Уточненный план на 2022 год, тыс. руб.	Исполнено за 2022 год тыс. руб.	Процент исполнения к плану на год	Процент исполнения к 2021 году
<b>СОБСТВЕННЫЕ ДОХОДЫ</b>	<b>50 807,7</b>	<b>56 897,6</b>	<b>57 142,0</b>	<b>100,4%</b>	<b>112,5%</b>
Налоговые доходы	47 005,2	53 124,3	53 342,0	100,4%	113,5%
Неналоговые доходы	3 802,5	3 773,3	3 800,0	100,7%	99,9%
<b>БЕЗВОЗМЕЗДНЫЕ ПОСТУПЛЕНИЯ</b>	<b>41 143,0</b>	<b>52 063,8</b>	<b>51 991,5</b>	<b>99,9%</b>	<b>126,4%</b>
Дотация	37 447,6	39 085,7	39 085,7	100,0%	104,4%
Субвенции	883,5	925,4	925,3	100,0%	104,7%
Иные межбюджетные трансферты	2 811,9	12 052,7	11 980,5	99,4%	426,1%
<b>ВСЕГО ДОХОДОВ</b>	<b>91 950,7</b>	<b>108 961,4</b>	<b>109 133,5</b>	<b>100,2%</b>	<b>118,7%</b>





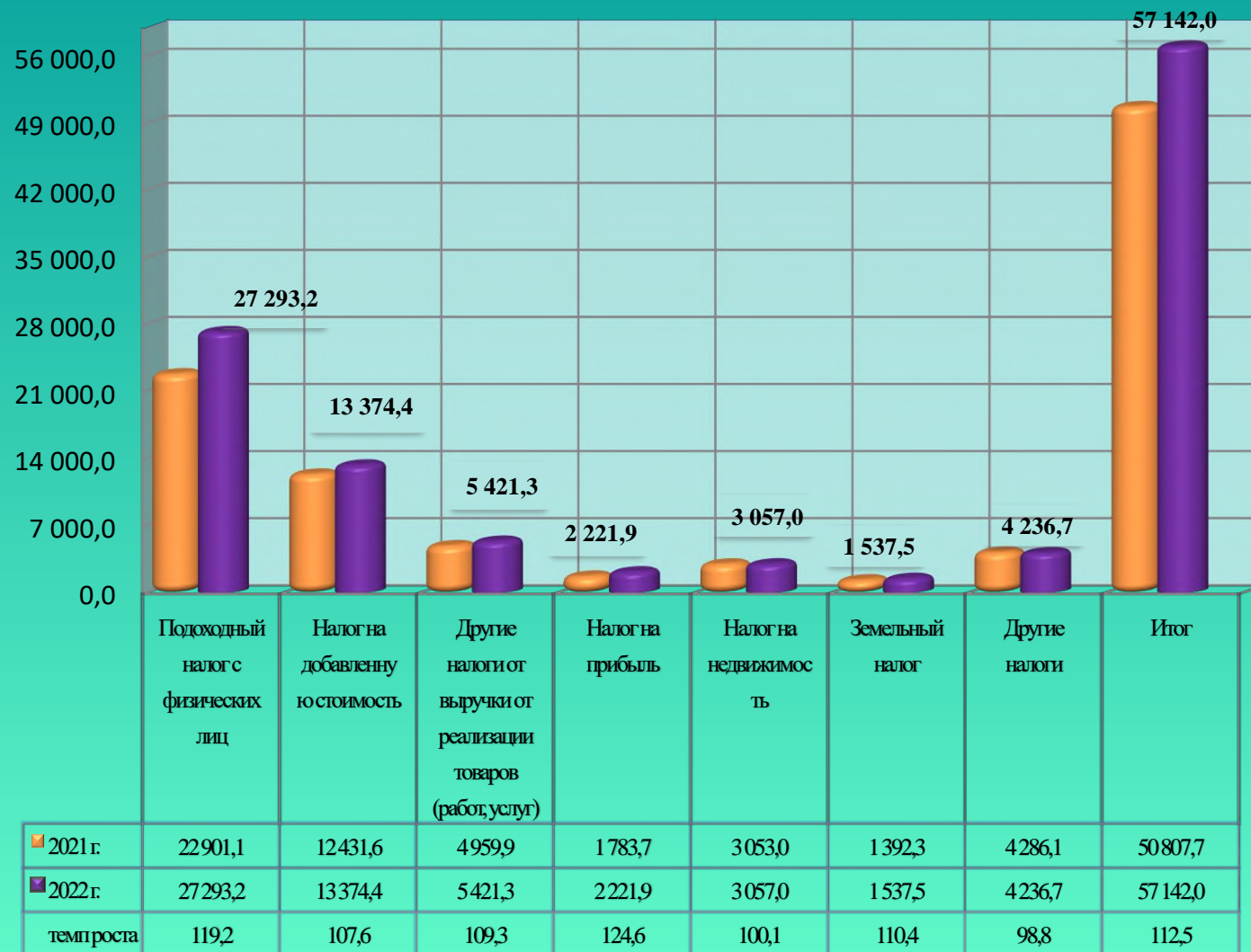
# Структура собственных доходов бюджета Ивацевичского района за 2022 год

Всего собственных  
доходов 57 142,0 тыс. рублей



# Выполнение плана по основным доходным источникам бюджета Ивацевичского района за 2022 год

Наименование ДОХОДОВ	Исполнено за 2021 год, тыс. руб.	Уточненный план на 2022 год, тыс. руб.	Исполнено за 2022 год тыс. руб.	Процент исполнения к плану на год	Процент исполнения к 2021 году
Подоходный налог с физических лиц	22 901,1	27 270,3	27 293,2	100,1%	119,2%
Налог на добавленную стоимость	12 431,6	13 246,3	13 374,4	101,0%	107,6%
Другие налоги от выручки от реализации товаров (работ, услуг)	4 959,9	5 414,0	5 421,3	100,1%	109,3%
Налог на прибыль	1 783,7	2 214,0	2 221,9	100,4%	124,6%
Налог на недвижимость	3 053,0	3 018,1	3 057,0	101,3	100,1
Земельный налог	1 392,3	1 526,1	1 537,5	100,7	110,4
Другие налоги	4 286,1	4 208,8	4 236,7	100,7	98,8
<b>СОБСТВЕННЫЕ ДОХОДЫ</b>	<b>50 807,7</b>	<b>56 897,6</b>	<b>57 142,0</b>	<b>100,4%</b>	<b>112,5%</b>



# Состав расходов бюджета Ивацевичского района по экономической классификации

**ВСЕГО РАСХОДОВ 109 598,6 тыс. рублей**




**Зарботная плата с отчислениями  
на соц. страхование**  
**63 314,7 тыс. руб.**  
**(57,8%)**



**Коммунальные услуги**  
**7 573,8 тыс. руб.**  
**(6,9%)**



**Продукты питания**  
**2 867,7 тыс. руб.**  
**(2,6%)**



**Субсидии**  
**10 394,1 тыс. руб.**  
**(9,5%)**




**Медикаменты**  
**2 399,9 тыс. руб.**  
**(2,2%)**



**Благоустройство**  
**5 180,2 тыс. руб.**  
**(4,7%)**



**Бюджетные трансферты  
населению**  
**4 069,8 тыс. руб.**  
**(3,7%)**



**Другие расходы**  
**7 459,9 тыс. руб.**  
**(6,8%)**



**Капитальные расходы**  
**6 338,5 тыс. руб.**  
**(5,8%)**

# Исполнение бюджета Ивацевичского района по расходам за 2022 год

Наименование расходов	Исполнено за 2021 год, тыс. руб.	Уточненный план на 2022 год, тыс. руб.	Исполнено за 2022 год тыс. руб.	Процент исполнения к плану на год	Процент исполнения к 2021 году	Удельный вес в объеме расходов, %
<b>СОЦИАЛЬНАЯ ПОЛИТИКА</b>	<b>71 206,5</b>	<b>82 582,9</b>	<b>82 268,9</b>	<b>99,6%</b>	<b>115,5%</b>	<b>75,1%</b>
в том числе:						
<b>Образование</b>	<b>35 769,6</b>	<b>44 463,4</b>	<b>44 274,7</b>	<b>99,6%</b>	<b>123,8%</b>	<b>40,4%</b>
<b>Здравоохранение</b>	<b>25 809,6</b>	<b>26 389,8</b>	<b>26 292,0</b>	<b>99,6%</b>	<b>101,9%</b>	<b>24,0%</b>
<b>Социальная политика</b>	<b>3 710,3</b>	<b>4 501,5</b>	<b>4 497,0</b>	<b>99,9%</b>	<b>121,2%</b>	<b>4,1%</b>
<b>Культура</b>	<b>3 668,2</b>	<b>4 450,2</b>	<b>4 443,9</b>	<b>99,9%</b>	<b>121,1%</b>	<b>4,1%</b>
<b>Физическая культура и спорт</b>	<b>2 248,8</b>	<b>2 778,0</b>	<b>2 761,3</b>	<b>99,4%</b>	<b>122,8%</b>	<b>2,5%</b>
<b>Жилищно-коммунальные услуги и жилищное строительство</b>	<b>10 490,0</b>	<b>16 709,7</b>	<b>16 637,9</b>	<b>99,6%</b>	<b>158,6%</b>	<b>15,2%</b>
в том числе:						
<i>Жилищно-коммунальное хозяйство</i>	7 317,1	8 651,7	8 649,3	100,0%	118,2%	7,9%
<i>Благоустройство населенных пунктов</i>	3 071,4	7 947,3	7 877,9	99,1%	256,5%	7,2%
в т.ч. текущее содержание сооружений благоустройства	2 495,3	5 249,5	5 180,2	98,7%	207,6%	4,7%
<i>Другие вопросы в области жилищно-коммунальных услуг</i>	101,5	110,7	110,7	100,0%	109,1%	0,1%
<b>Национальная экономика</b>	<b>3 701,9</b>	<b>3 374,5</b>	<b>3 371,1</b>	<b>99,9%</b>	<b>91,1%</b>	<b>3,1%</b>
в том числе:						
<i>Сельское хозяйство</i>	2 324,7	1 812,6	1 811,5	99,9%	77,9%	1,7%
<i>Транспорт</i>	1 105,2	1 219,8	1 219,7	100,0%	110,4%	1,1%
<i>Топливо и энергетика</i>	181,2	286,0	284,0	99,3%	156,7%	0,3%
<b>Прочие расходы</b>	<b>6 347,5</b>	<b>7 406,9</b>	<b>7 320,7</b>	<b>98,8%</b>	<b>115,3%</b>	<b>6,6%</b>
<b>ВСЕГО расходов</b>	<b>91 745,9</b>	<b>110 074,0</b>	<b>109 598,6</b>	<b>99,6%</b>	<b>119,5%</b>	<b>100,0%</b>



# СОСТАВ РАСХОДОВ БЮДЖЕТА ИВАЦЕВИЧСКОГО РАЙОНА ПО ФУНКЦИОНАЛЬНОЙ КЛАССИФИКАЦИИ

## ОБРАЗОВАНИЕ



123,8%  
44 274,7 тыс. руб.  
40,4%

## СОЦИАЛЬНАЯ ПОЛИТИКА



121,2%  
4 497,0 тыс. руб.  
4,1%

## ЖИЛИЩНО-КОММУНАЛЬНЫЕ УСЛУГИ И ЖИЛИЩНОЕ СТРОИТЕЛЬСТВО



158,6%  
16 637,9 тыс. руб.  
15,2%

## ЗДРАВООХРАНЕНИЕ



101,9%  
26 292,0 тыс. руб.  
24,0%

## ФИЗИЧЕСКАЯ КУЛЬТУРА И СПОРТ



122,8%  
2 761,3 тыс. руб.  
2,5%

## НАЦИОНАЛЬНАЯ ЭКОНОМИКА



91,1%  
3 371,1 тыс. руб.  
3,1%

## КУЛЬТУРА



121,1%  
4 443,9 тыс. руб.  
4,1%

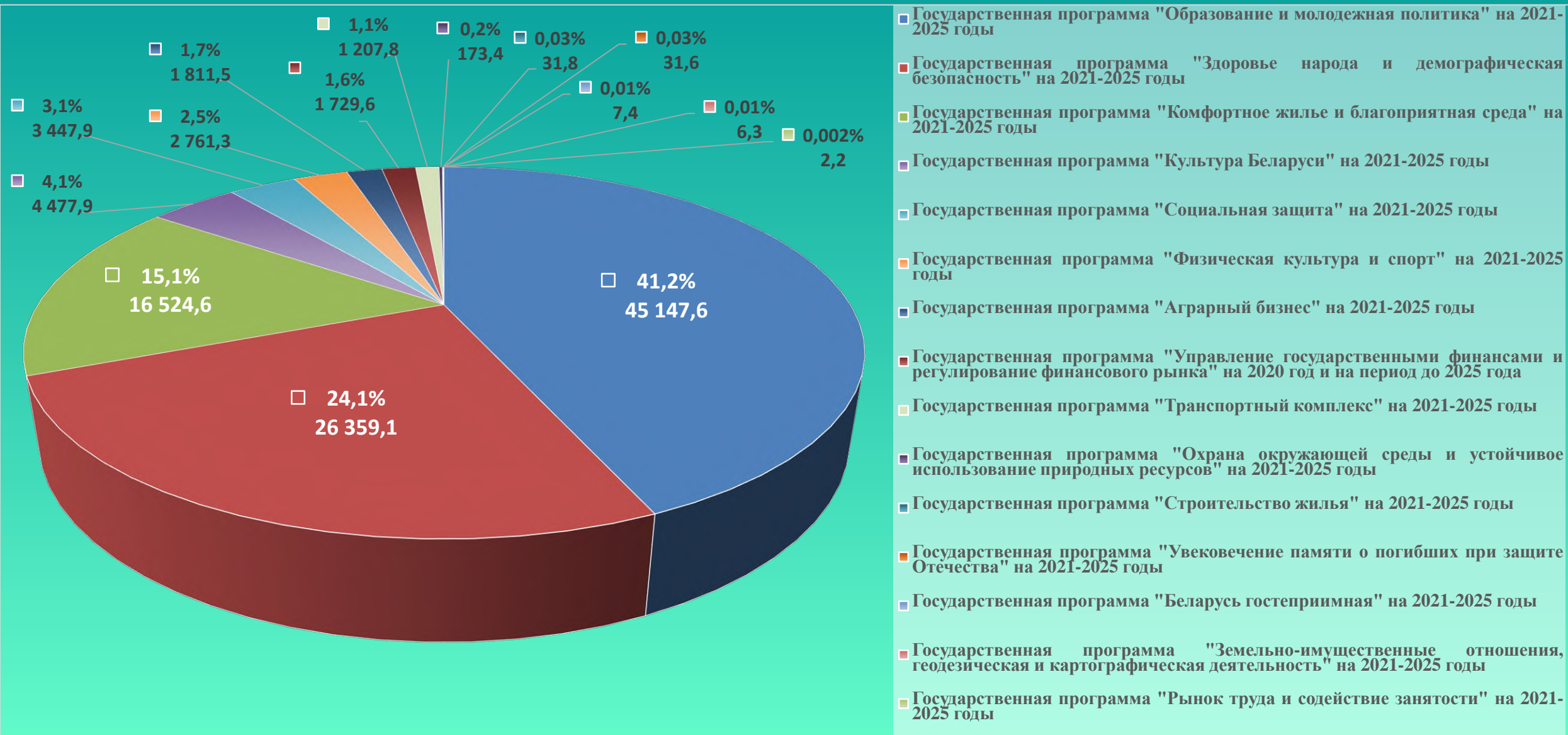
119,5%  
ВСЕГО РАСХОДОВ  
109 598,6 ТЫС. РУБ.

## РАСХОДЫ ПО ДРУГИМ РАЗДЕЛАМ



115,3%  
7 320,7 тыс. руб.  
6,6%

# Перечень государственных программ, финансирование которых осуществляется за счет средств бюджета Ивацевичского района тыс. рублей





# РЕЕСТР ДОЛГА

## органов местного управления и самоуправления и долга, гарантированного местными исполнительными и распорядительными органами по Ивацевичскому району по состоянию на 01.01.2023

Виды обязательств	На начало года, тыс. руб.	На отчетную дату тыс. руб.	Прирост за 2022 год тыс. руб.	Рост за 2022 год, %
Ценные бумаги, размещенные местными исполнительными и распорядительными органами на внутреннем финансовом рынке	460,0	460,0	0,0	100,0%
Бюджетные кредиты				-
<b>Долг органов местного управления и самоуправления</b>	<b>460,0</b>	<b>460,0</b>	<b>0,0</b>	<b>100,0%</b>
краткосрочный				-
долгосрочный	460,0	460,0	0,0	100,0%
<b>Долг, гарантированный местными исполнительными и распорядительными органами</b>	<b>1 975,8</b>	<b>1 849,3</b>	<b>-126,5</b>	<b>93,6%</b>
долгосрочный	1 975,8	1 849,3	-126,5	93,6%
<b>Всего (стр. I + стр. II)</b>	<b>2 435,8</b>	<b>2 309,3</b>	<b>126,5</b>	<b>94,8%</b>
<b>Исполнено обязательств по выданным гарантиям местных исполнительных и распорядительных органов за счет средств местного бюджета, в т.ч.:</b>				
<i>основной долг</i>				
<i>проценты</i>				
Погашено платежей по кредитам, предоставленным под гарантии местных исполнительных и распорядительных органов, за счет средств заемщиков, в т.ч.:		143,4		
<i>основной долг</i>		126,5		
<i>проценты</i>		16,9		
Сумма кредитов, выданных под гарантии местных исполнительных и распорядительных органов				
Сумма предоставленных гарантий местных исполнительных и распорядительных органов				