



*Бюллетень об  
исполнении бюджета  
Ивацевичского района  
за 9 месяцев 2022 года*

## ИСПОЛНЕНИЕ БЮДЖЕТА ЗА 9 МЕСЯЦЕВ 2022 ГОДА

**Доходы** консолидированного бюджета Ивацевичского района за 9 месяцев 2022 года составили 79 087,0 тыс. рублей, или 75,3% к уточненному годовому плану и 121,3% к соответствующему периоду прошлого года.

**Собственные доходы** – 41 596,7 тыс. рублей или 74,4% к уточненному годовому плану и 113,8% к соответствующему периоду 2021 года. В абсолютной сумме поступления собственных доходов за 9 месяцев 2022 года превысили поступления текущего периода 2021 года на 5 046,0 тыс. рублей.

Бюджету района переданы **безвозмездные поступления** из республиканского и областного бюджетов в сумме 37 490,3 тыс. рублей, что составляет 76,3% к плану на год, с темпом роста 130,9% к соответствующему периоду прошлого года.

Налоговые доходы занимают 93,0% в собственных доходах и составляют 38 670,4 тыс. рублей, с темпом роста к январю-сентябрю 2021 года 114,5%. Неналоговых доходов поступило в бюджет 2 926,3 тыс. рублей или 7,0% от объема собственных доходов и 105,5% к соответствующему периоду 2021 года.

Основу собственных доходов бюджета района в отчетном периоде текущего года составили следующие доходные источники: подоходный налог с физических лиц (47,9% в общей сумме поступлений собственных доходов), налог на добавленную стоимость (23,3%), другие налоги от выручки от реализации товаров, работ и услуг (9,4%), налоги на собственность (7,9%), налог на прибыль (3,8%). Суммарно поступления от указанных источников составили 38 418,4 тыс. рублей, или 92,3% собственных доходов бюджета района.

**Расходы бюджета** района за январь–сентябрь 2022 года профинансированы на сумму 78 873,4 тыс. рублей, или 74,3% к годовым назначениям и 120,2% к аналогичному периоду предыдущего года.

Бюджет района за январь–сентябрь 2022 года исполнен **с дефицитом** в сумме 213,6 тыс. рублей, что обусловлено использованием остатков денежных средств на начало года.

**Бюджет традиционно сохранил свою социальную направленность. 74,7%** от общей суммы расходов или 58 912,6 тыс. рублей направлено на финансирование расходов социальной **сферы** с ростом 114,9% к текущему периоду прошлого года, из них на: **образование** – 31 714,9 тыс. рублей (**40,2%** в общей сумме расходов), темп роста – 122,7% к текущему периоду 2021 года; **здравоохранение** – 18 920,0 тыс. рублей (**24,0%**), темп роста 101,2%; **культуру** – 3 056,8 тыс. рублей (**3,9%**) и 129,2%; **социальную политику** – 3 275,0 тыс. рублей (**4,1%**), темп роста 119,9%; физическую культуру и спорт – 1 945,9 тыс. рублей (**2,5%**) и 120,6%.

# Состав местных бюджетов Ивацевичского района

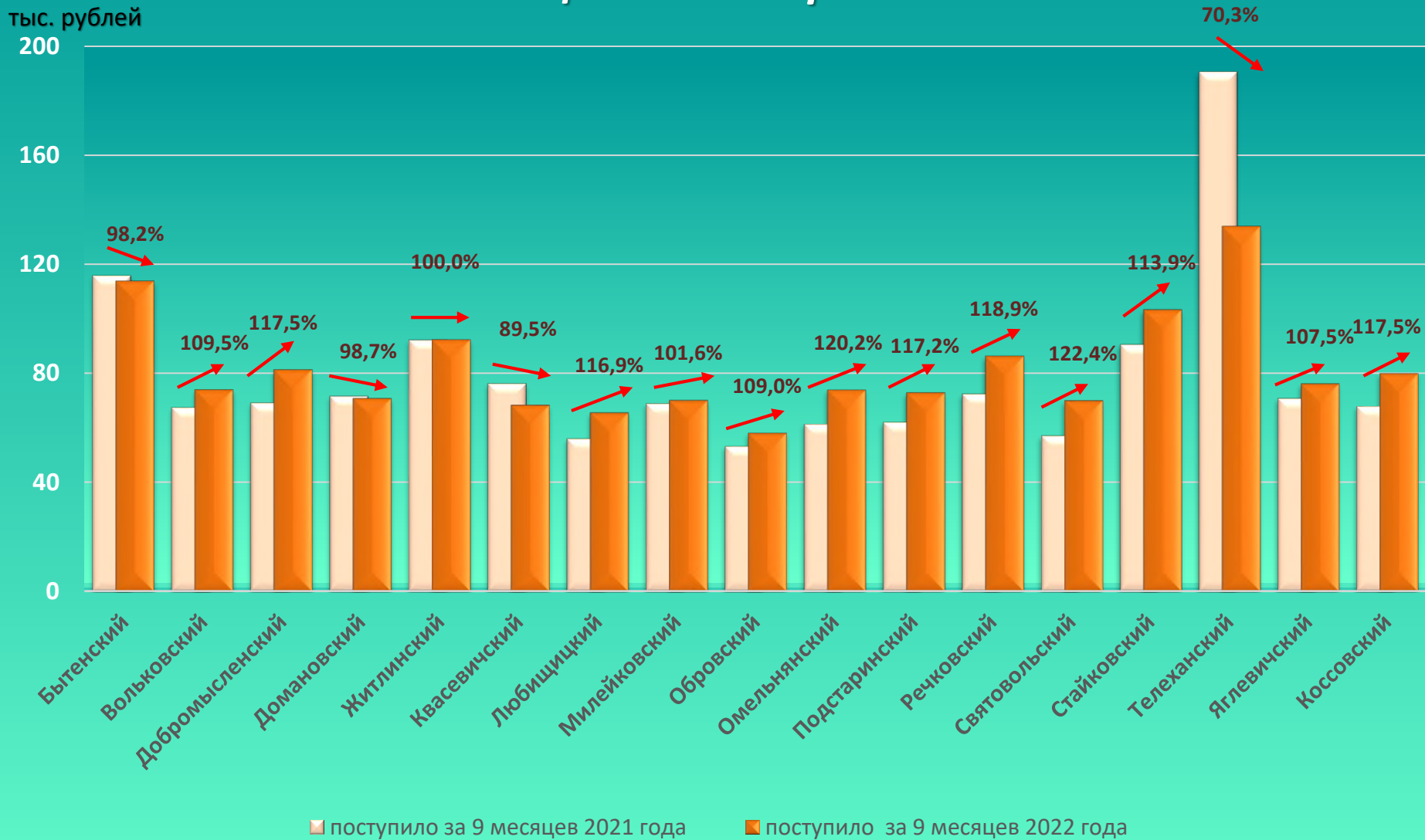


# ИСПОЛНЕНИЕ БЮДЖЕТА ИВАЦЕВИЧСКОГО РАЙОНА

тыс. рублей

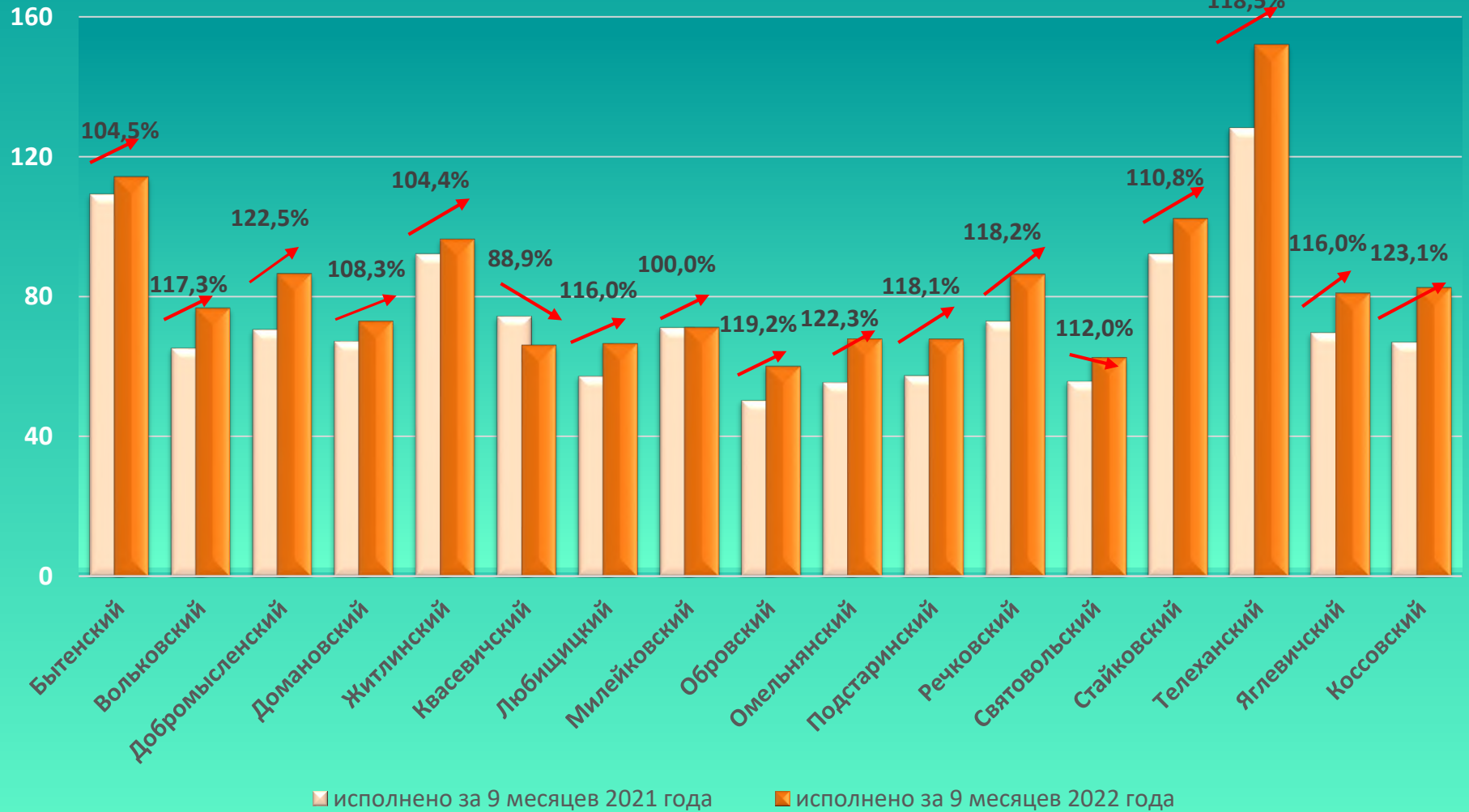
НАИМЕНОВАНИЕ БЮДЖЕТА	НАЛОГОВЫЕ ДОХОДЫ		НЕНАЛОГОВЫЕ ДОХОДЫ		БЕЗВОЗМЕЗДНЫЕ ПОСТУПЛЕНИЯ		ВСЕГО ДОХОДОВ			РАСХОДЫ			Профицит (+) Дефицит (-)
	поступило	удельный вес, %	поступило	удельный вес, %	поступило	удельный вес, %	уточненный план на год	поступило	процент исполнения к плану на год	уточненный план на год	исполнено	процент исполнения к плану на год	
Бытенский	77,5	68,1	1,8	1,6	34,5	30,3	166,2	113,8	68,5	172,2	114,2	66,3	-0,4
Вольковский	36,0	48,6	5,4	7,3	32,6	44,1	104,1	74,0	71,1	104,2	76,7	73,6	-2,7
Добромысленский	44,4	54,5	1,0	1,2	36,0	44,2	111,8	81,4	72,8	114,8	86,6	75,4	-5,2
Домановский	50,9	71,9	0,3	0,4	19,6	27,7	110,0	70,8	64,4	110,0	73,0	66,4	-2,2
Житлинский	69,8	75,6	4,8	5,2	17,7	19,2	134,6	92,3	68,6	140,6	96,4	68,6	-4,1
Квасевичский	58,0	84,8	0,7	1,0	9,7	14,2	116,3	68,4	58,8	116,3	66,2	56,9	2,2
Любищицкий	54,6	83,2	2,0	3,0	9,0	13,7	99,0	65,6	66,3	99,0	66,6	67,3	-1,0
Милейковский	53,5	76,3	1,8	2,6	14,8	21,1	115,8	70,1	60,5	115,8	71,2	61,5	-1,1
Обровский	52,8	90,9	3,5	6,0	1,8	3,1	83,1	58,1	69,9	83,1	60,1	72,3	-2,0
Омельнянский	52,5	71,0	0,2	0,3	21,2	28,7	99,3	73,9	74,4	99,3	68,0	68,5	5,9
Подстаринский	46,5	63,8	11,1	15,2	15,3	21,0	106,6	72,9	68,4	110,6	67,9	61,4	5,0
Речковский	60,9	70,6	2,6	3,0	22,8	26,4	113,7	86,3	75,9	121,7	86,4	71,0	-0,1
Святовольский	63,4	90,6	4,8	6,9	1,8	2,6	106,7	70,0	65,6	110,6	62,6	56,6	7,4
Стайковский	61,1	59,1	16,5	16,0	25,7	24,9	144,9	103,3	71,3	144,9	102,3	70,6	1,0
Телеханский	73,5	54,9	7,0	5,2	53,4	39,9	219,3	133,9	61,1	239,3	151,9	63,5	-18,0
Яглевичский	56,5	74,1	8,3	10,9	11,4	15,0	109,8	76,2	69,4	109,8	81,0	73,8	-4,8
Коссовский	41,2	51,6	5,1	6,4	33,6	42,1	114,0	79,9	70,1	118,0	82,6	70,0	-2,7
<b>ИТОГО по нижестоящим бюджетам</b>	<b>953,1</b>	<b>68,5</b>	<b>76,9</b>	<b>5,5</b>	<b>360,9</b>	<b>25,9</b>	<b>2 055,2</b>	<b>1 390,9</b>	<b>67,7</b>	<b>2 110,2</b>	<b>1 413,7</b>	<b>67,0</b>	<b>-22,8</b>
<b>Районный бюджет</b>	<b>37 717,3</b>	<b>48,5</b>	<b>2 849,4</b>	<b>3,7</b>	<b>37 129,4</b>	<b>47,8</b>	<b>103 002,7</b>	<b>77 696,1</b>	<b>75,4</b>	<b>104 024,6</b>	<b>77 459,7</b>	<b>74,5</b>	<b>236,4</b>
<b>ВСЕГО</b>	<b>38 670,4</b>	<b>48,9</b>	<b>2 926,3</b>	<b>3,7</b>	<b>37 490,3</b>	<b>47,4</b>	<b>105 057,9</b>	<b>79 087,0</b>	<b>75,3</b>	<b>106 134,8</b>	<b>78 873,4</b>	<b>74,3</b>	<b>213,6</b>

# Динамика доходов бюджетов первичного уровня Ивацевичского района



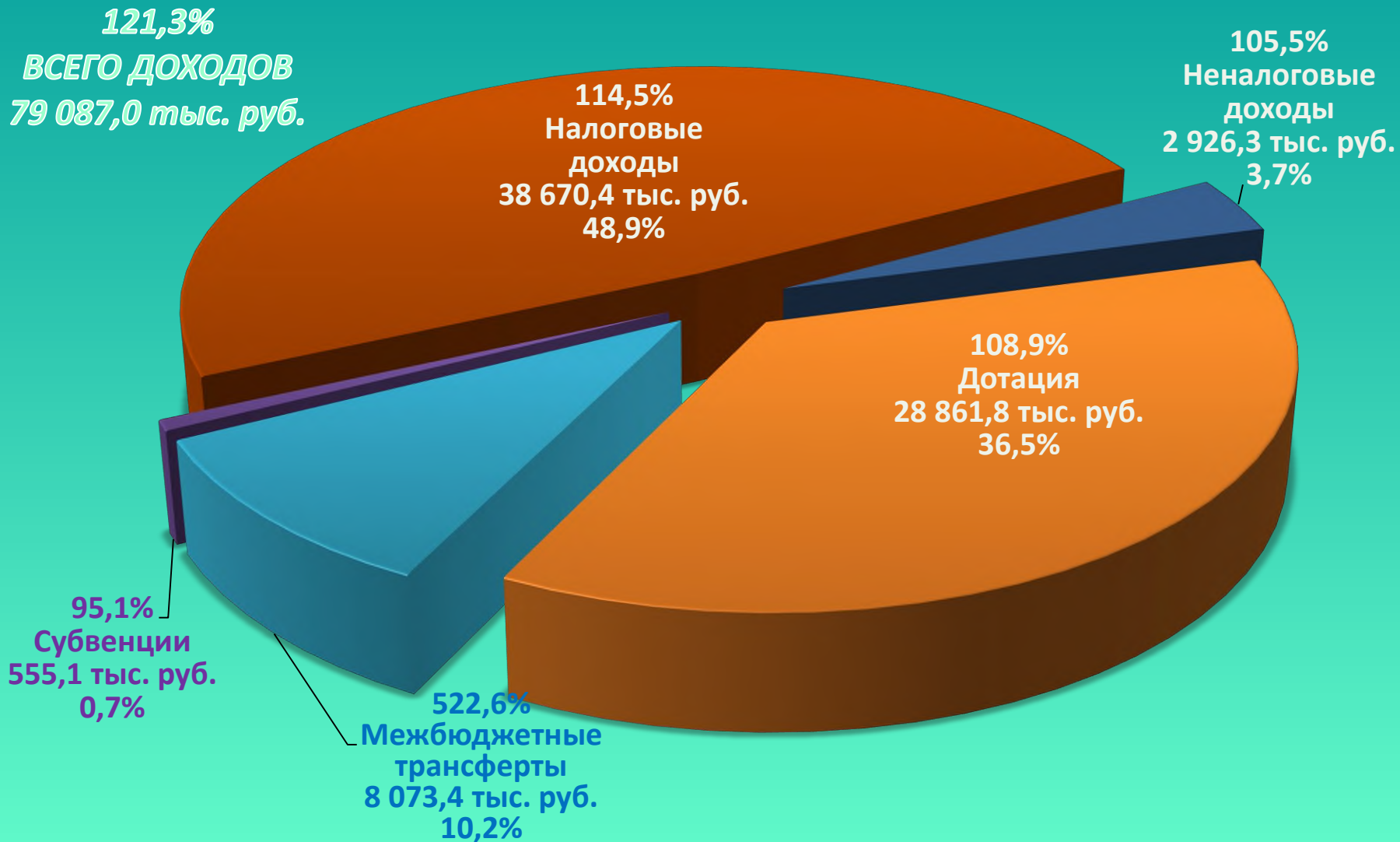
# Динамика расходов бюджетов первичного уровня Ивацевичского района

тыс. рублей



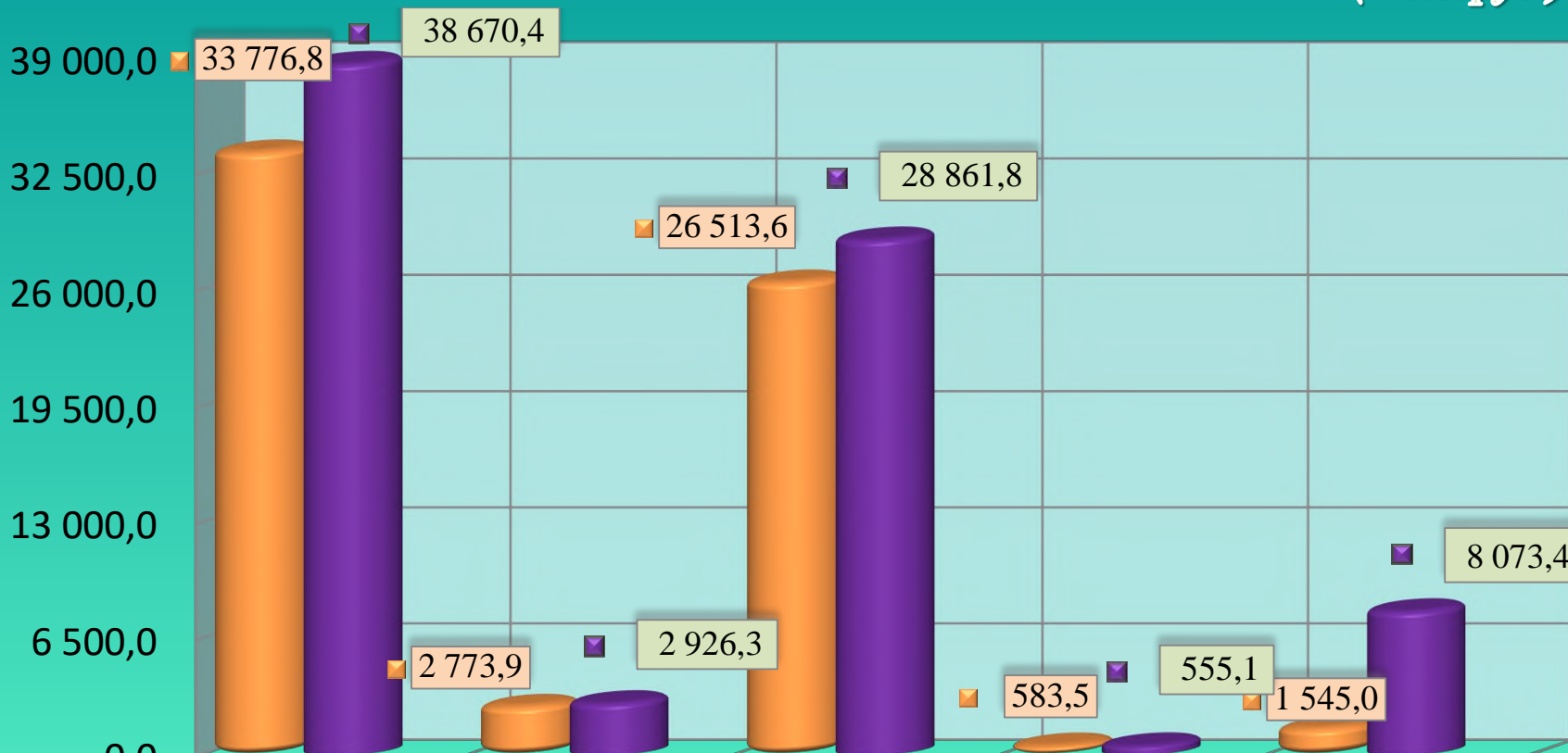
Темп роста, %

# СОСТАВ И СТРУКТУРА ДОХОДОВ БЮДЖЕТА ИВАЦЕВИЧСКОГО РАЙОНА



# Динамика доходов бюджета Ивацевичского района

(тыс. руб.)

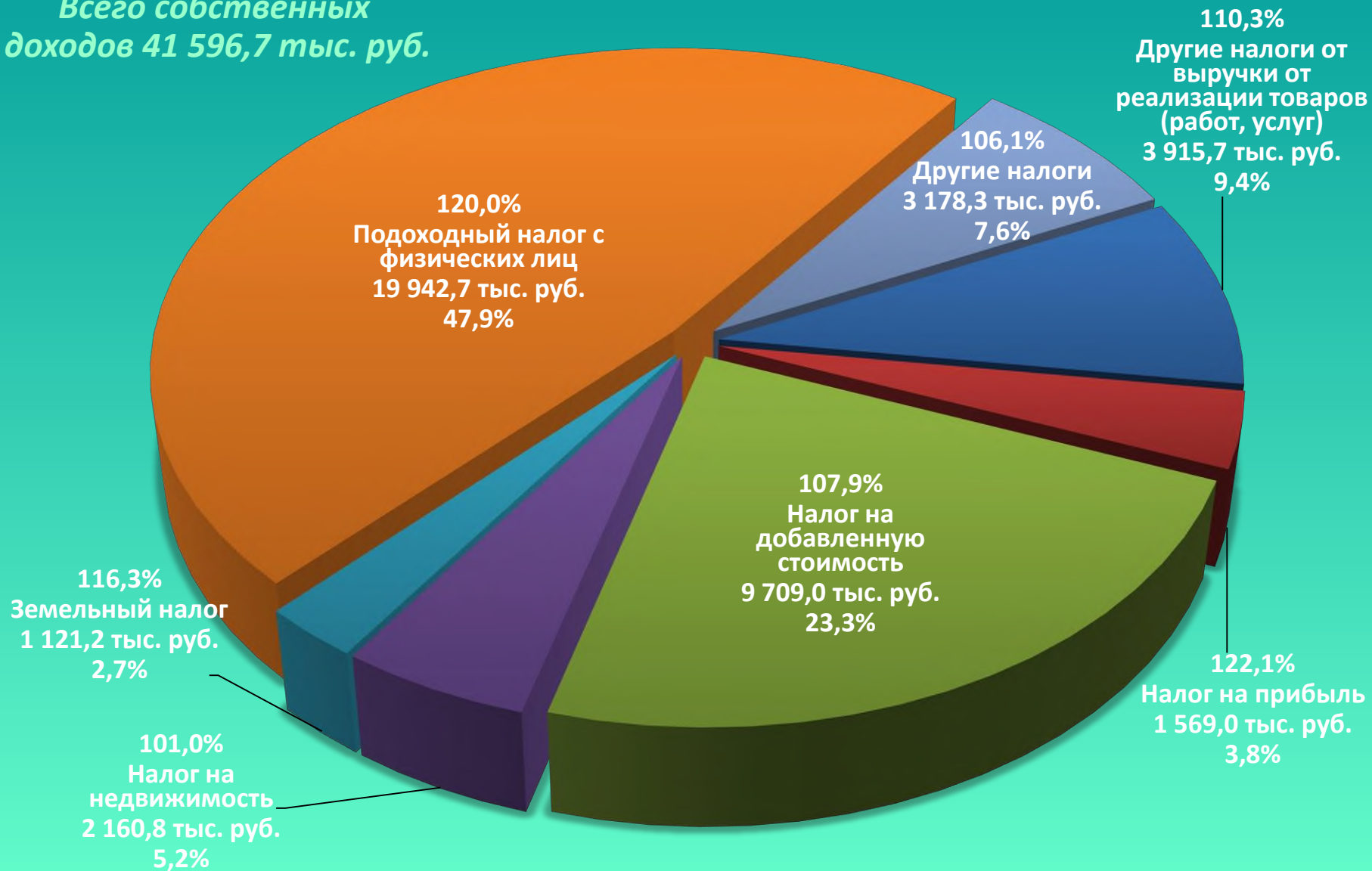


	Налоговые доходы	Неналоговые доходы	Дотация	Субвенции	Иные межбюджетные трансферты
9 месяцев 2021 г.	33 776,8	2 773,9	26 513,6	583,5	1 545,0
9 месяцев 2022 г.	38 670,4	2 926,3	28 861,8	555,1	8 073,4
темп роста	114,5	105,5	108,9	95,1	522,6



# Структура собственных доходов бюджета Ивацевичского района

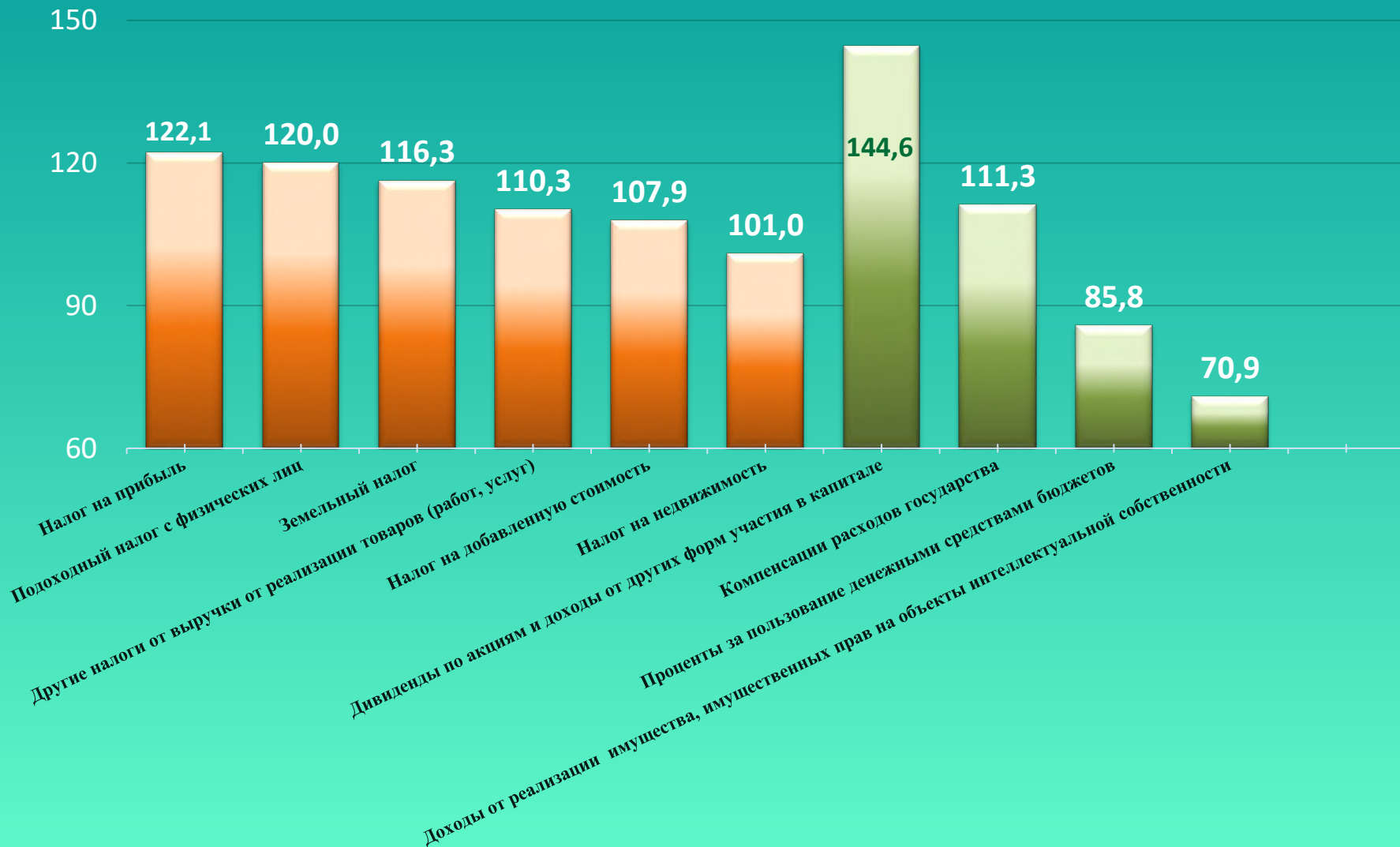
Всего собственных  
доходов 41 596,7 тыс. руб.



# Динамика поступления платежей в бюджет в разрезе основных доходных источников

% **Налоговые доходы**

**Неналоговые доходы**



# Исполнение бюджета Ивацевичского района по налоговым доходам

*тыс. рублей*

Вид доходов	Исполнено за отчетный период 2021 года	Уточненный план на 2022 год	Исполнено за отчетный период 2022 года	Процент исполнения к плану на год	% роста к отчетному периоду 2021 года	удельный вес в собственных доходах
<b>НАЛОГИ НА ДОХОДЫ И ПРИБЫЛЬ</b>	<b>17 901,8</b>	<b>27 578,6</b>	<b>21 511,7</b>	<b>78,0</b>	<b>120,2</b>	<b>51,7</b>
Подходный налог с физических лиц	16 616,8	25 936,6	19 942,7	76,9	120,0	47,9
Налог на прибыль	1 285,0	1 642,0	1 569,0	95,6	122,1	3,8
<b>НАЛОГИ НА СОБСТВЕННОСТЬ</b>	<b>3 103,4</b>	<b>4 684,1</b>	<b>3 282,0</b>	<b>70,1</b>	<b>105,8</b>	<b>7,9</b>
Земельный налог	964,0	1 481,3	1 121,2	75,7	116,3	2,7
Налог на недвижимость	2 139,4	3 202,8	2 160,8	67,5	101,0	5,2
<b>НАЛОГИ НА ТОВАРЫ (РАБОТЫ, УСЛУГИ)</b>	<b>12 666,9</b>	<b>19 586,8</b>	<b>13 745,0</b>	<b>70,2</b>	<b>108,5</b>	<b>33,0</b>
Налог на добавленную стоимость	8 999,4	13 746,3	9 709,0	70,6	107,9	23,3
Другие налоги от выручки от реализации товаров (работ, услуг)	3 550,9	5 507,6	3 915,7	71,1	110,3	9,4
Налоги и сборы на отдельные виды деятельности	18,1	206,8	28,1	13,6	155,2	0,1
Налог за владение собаками	0,6	1,0	0,9	90,0	150,0	0,0
Специальные сборы, пошлины	9,2	18,0	7,7	42,8	83,7	0,0
Налог за добычу (изъятие) природных ресурсов	88,7	107,1	83,6	78,1	94,3	0,2
<b>Другие налоги, сборы (пошлины) и другие налоговые доходы</b>	<b>104,7</b>	<b>148,9</b>	<b>131,7</b>	<b>88,4</b>	<b>125,8</b>	<b>0,3</b>
Государственная пошлина	103,9	148,9	131,8	88,5	126,9	0,3
Иные налоги, сборы (пошлины) и другие налоговые доходы	0,8	0,0	-0,1	-	12,5	0,0
<b>НАЛОГОВЫЕ ДОХОДЫ</b>	<b>33 776,8</b>	<b>51 998,4</b>	<b>38 670,4</b>	<b>74,4</b>	<b>114,5</b>	<b>93,0</b>

# Исполнение бюджета Ивацевичского района по неналоговым доходам

тыс. рублей

Вид доходов	Исполнено за отчетный период 2021 года	Уточненный план на 2022 год	Исполнено за отчетный период 2022 года	Процент исполнения к плану на год	% роста к отчетному периоду 2021 года	удельный вес в собственных доходах
<b>ДОХОДЫ ОТ ИСПОЛЬЗОВАНИЯ ИМУЩЕСТВА, НАХОДЯЩЕГОСЯ В ГОСУДАРСТВЕННОЙ СОБСТВЕННОСТИ</b>	<b>445,7</b>	<b>546,1</b>	<b>584,7</b>	<b>107,1</b>	<b>131,2</b>	<b>1,4</b>
Проценты за пользование денежными средствами бюджетов	101,6	143,0	87,2	61,0	85,8	0,2
Дивиденды по акциям и доходы от других форм участия в капитале	344,1	403,1	497,5	123,4	144,6	1,2
<b>ДОХОДЫ ОТ ОСУЩЕСТВЛЕНИЯ ПРИНОСЯЩЕЙ ДОХОДЫ ДЕЯТЕЛЬНОСТИ</b>	<b>1 733,1</b>	<b>2 667,8</b>	<b>1 794,9</b>	<b>67,3</b>	<b>103,6</b>	<b>4,3</b>
Доходы от сдачи в аренду земельных участков	106,5	217,4	124,8	57,4	117,2	0,3
Доходы от сдачи в аренду иного имущества	29,4	42,6	33,0	77,5	112,2	0,1
Административные платежи	21,3	27,8	24,8	89,2	116,4	0,1
Доходы от осуществления приносящей доход деятельности	5,4	6,5	4,8	73,8	88,9	0,0
Компенсации расходов государства	1 234,9	1 910,2	1 374,9	72,0	111,3	3,3
Доходы от реализации имущества, имущественных прав на объекты интеллектуальной собственности	311,6	382,1	221,0	57,8	70,9	0,5
Доходы от имущества, конфискованного и иным способом обращенного в доход государства	11,9	18,4	7,2	39,1	60,5	0,0
Доходы от продажи земельных участков в частную собственность гражданам, негосударственным юридическим лицам, собственность иностранным государствам, международным организациям	12,2	62,8	4,4	7,0	36,1	0,0
<b>ШТРАФЫ, УДЕРЖАНИЯ</b>	<b>122,0</b>	<b>167,3</b>	<b>138,0</b>	<b>82,5</b>	<b>113,1</b>	<b>0,3</b>
<b>ПРОЧИЕ НЕНАЛОГОВЫЕ ДОХОДЫ</b>	<b>473,1</b>	<b>533,4</b>	<b>408,7</b>	<b>76,6</b>	<b>86,4</b>	<b>1,0</b>
<b>НЕНАЛОГОВЫЕ ДОХОДЫ</b>	<b>2 773,9</b>	<b>3 914,6</b>	<b>2 926,3</b>	<b>74,8</b>	<b>105,5</b>	<b>7,0</b>

# Состав расходов бюджета Ивацевичского района по экономической классификации ВСЕГО РАСХОДОВ 78 873,4 тыс. рублей




**Зарботная плата с  
отчислениями на  
соц.страхование**  
47 084,6 тыс. руб.  
**(59,7%)**



**Коммунальные услуги**  
4 832,1 тыс. руб.  
**(6,1%)**




**Продукты питания**  
2 007,4 тыс. руб.  
**(2,5%)**



**Субсидии**  
7 003,4 тыс. руб.  
**(8,9%)**



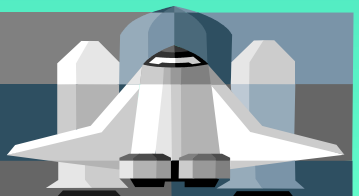
**Медикаменты**  
1 528,4 тыс. руб.  
**(1,9%)**




**Благоустройство**  
4 031,8 тыс. руб.  
**(5,1%)**



**Бюджетные трансферты  
населению**  
3 037,1 тыс. руб.  
**(3,9%)**



**Капитальные расходы**  
5 036,2 тыс. руб.  
**(6,4%)**



**Другие расходы**  
4 312,4 тыс. руб.  
**(5,5%)**

# СОСТАВ РАСХОДОВ БЮДЖЕТА ИВАЦЕВИЧСКОГО РАЙОНА ПО ФУНКЦИОНАЛЬНОЙ КЛАССИФИКАЦИИ

## ЗДРАВООХРАНЕНИЕ



101,2%  
18 920,0 тыс. руб.  
24,0%

## СОЦИАЛЬНАЯ ПОЛИТИКА



119,9%  
3 275,0 тыс. руб.  
4,1%

## ЖИЛИЩНО-КОММУНАЛЬНЫЕ УСЛУГИ И ЖИЛИЩНОЕ СТРОИТЕЛЬСТВО



172,4%  
12 598,3 тыс. руб.  
16,0%

## ОБРАЗОВАНИЕ



122,7%  
31 714,9 тыс. руб.  
40,2%

## ФИЗИЧЕСКАЯ КУЛЬТУРА И СПОРТ



120,6%  
1 945,9 тыс. руб.  
2,5%

## НАЦИОНАЛЬНАЯ ЭКОНОМИКА



85,3%  
2 178,8 тыс. руб.  
2,7%

## КУЛЬТУРА



129,2%  
3 056,8 тыс. руб.  
3,9%

120,2%  
**ВСЕГО РАСХОДОВ**  
**78 873,4 ТЫС. РУБ.**

## РАСХОДЫ ПО ДРУГИМ РАЗДЕЛАМ



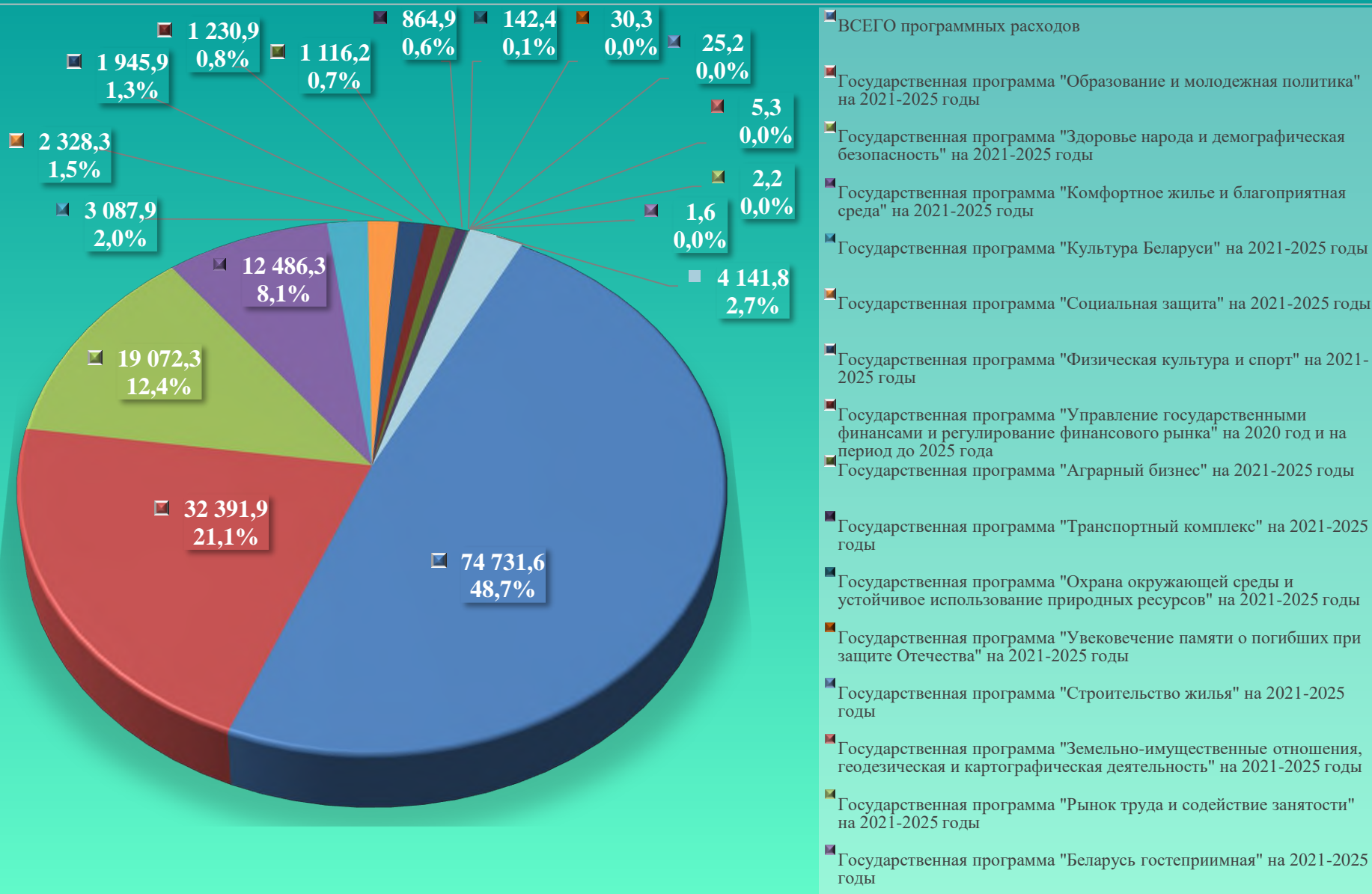
114,9%  
5 183,7 тыс. руб.  
6,6%

# **ИСПОЛНЕНИЕ РАСХОДОВ БЮДЖЕТА ИВАЦЕВИЧСКОГО РАЙОНА ПО ФУНКЦИОНАЛЬНОЙ КЛАССИФИКАЦИИ**

*тыс. рублей*

Наименование раздела	Исполнено за отчетный период 2021 года	Уточненный план на 2022 год	Исполнено за отчетный период 2022 года	Процент исполнения к плану на год	Процент роста к отчетному периоду 2021 года	удельный вес
<b>СОЦИАЛЬНАЯ СФЕРА</b>	<b>51 254,0</b>	<b>80 006,5</b>	<b>58 912,6</b>	<b>73,6</b>	<b>114,9</b>	<b>74,7</b>
в том числе:						
Здравоохранение	18 698,7	24 911,0	18 920,0	76,0	101,2	24,0
Физическая культура и спорт	1 613,9	2 576,0	1 945,9	75,5	120,6	2,5
Культура	2 366,0	4 486,5	3 056,8	68,1	129,2	3,9
Образование	25 843,4	43 471,1	31 714,9	73,0	122,7	40,2
Социальная защита	2 732,0	4 561,9	3 275,0	71,8	119,9	4,1
<b>НАЦИОНАЛЬНАЯ ЭКОНОМИКА</b>	<b>2 554,1</b>	<b>3 423,2</b>	<b>2 178,8</b>	<b>63,6</b>	<b>85,3</b>	<b>2,7</b>
<b>ЖИЛИЩНО-КОММУНАЛЬНЫЕ УСЛУГИ И ЖИЛИЩНОЕ СТРОИТЕЛЬСТВО</b>	<b>7 308,8</b>	<b>14 826,1</b>	<b>12 598,3</b>	<b>85,0</b>	<b>172,4</b>	<b>16,0</b>
Расходы по другим разделам	4 513,4	7 879,0	5 183,7	65,8	114,9	6,6
<b>Консолидированный бюджет Ивацевичского района</b>	<b>65 630,3</b>	<b>106 134,8</b>	<b>78 873,4</b>	<b>74,3</b>	<b>120,2</b>	<b>100,0</b>

# Перечень государственных программ, финансирование которых осуществляется за счет средств бюджета Ивацевичского района





# Перечень государственных программ, финансирование которых осуществляется за счет средств бюджета Ивацевичского района

Наименование	Уточненный план на год	Исполнено за отчетный период	Удельный вес в общем объеме расходов	Процент исполнения к плану на год
<b>ВСЕГО программных расходов</b>	<b>99 679,6</b>	<b>74 731,6</b>	<b>94,7</b>	<b>75,0</b>
Государственная программа "Образование и молодежная политика" на 2021-2025 годы	44 313,4	32 391,9	41,1	73,1
Государственная программа "Здоровье народа и демографическая безопасность" на 2021-2025 годы	24 953,6	19 072,3	24,2	76,4
Государственная программа "Комфортное жилье и благоприятная среда" на 2021-2025 годы	14 689,8	12 486,3	15,8	85,0
Государственная программа "Культура Беларуси" на 2021-2025 годы	4 506,3	3 087,9	3,9	68,5
Государственная программа "Социальная защита" на 2021-2025 годы	3 535,9	2 328,3	3,0	65,8
Государственная программа "Физическая культура и спорт" на 2021-2025 годы	2 576,0	1 945,9	2,5	75,5
Государственная программа "Управление государственными финансами и регулирование финансового рынка" на 2020 год и на период до 2025 года	1 702,3	1 230,9	1,6	72,3
Государственная программа "Аграрный бизнес" на 2021-2025 годы	1 888,4	1 116,2	1,4	59,1
Государственная программа "Транспортный комплекс" на 2021-2025 годы	1 207,8	864,9	1,1	71,6
Государственная программа "Охрана окружающей среды и устойчивое использование природных ресурсов" на 2021-2025 годы	161,6	142,4	0,2	88,1
Государственная программа "Увековечение памяти о погибших при защите Отечества" на 2021-2025 годы	34,4	30,3	0,04	88,1
Государственная программа "Строительство жилья" на 2021-2025 годы	57,0	25,2	0,03	44,2
Государственная программа "Земельно-имущественные отношения, геодезическая и картографическая деятельность" на 2021-2025 годы	43,4	5,3	0,01	12,2
Государственная программа "Рынок труда и содействие занятости" на 2021-2025 годы	2,3	2,2	0,003	95,7
Государственная программа "Беларусь гостеприимная" на 2021-2025 годы	7,4	1,6	0,002	21,6

# РЕЕСТР ДОЛГА

## органов местного управления и самоуправления и долга, гарантированного местными исполнительными и распорядительными органами по Ивацевичскому району по состоянию на 01.10.2022

Виды обязательств	На начало года, тыс. руб.	На отчетную дату тыс. руб.	Прирост за 2022 год тыс. руб.	Рост за 2022 год, %
Ценные бумаги, размещенные местными исполнительными и распорядительными органами на внутреннем финансовом рынке	460,0	460,0	0,0	100,0%
Бюджетные кредиты				-
<b>Долг органов местного управления и самоуправления</b>	<b>460,0</b>	<b>460,0</b>	<b>0,0</b>	<b>100,0%</b>
краткосрочный				-
долгосрочный	460,0	460,0	0,0	100,0%
<b>Долг, гарантированный местными исполнительными и распорядительными органами</b>	<b>1 975,8</b>	<b>1 884,2</b>	<b>-91,6</b>	<b>95,4%</b>
долгосрочный	1 975,8	1 884,2	-91,6	95,4%
<b>Всего (стр. I + стр. II)</b>	<b>2 435,8</b>	<b>2 344,2</b>	<b>-91,6</b>	<b>96,3%</b>
<b>Исполнено обязательств по выданным гарантиям местных исполнительных и распорядительных органов за счет средств местного бюджета, в т.ч.:</b>				
<i>основной долг</i>				
<i>проценты</i>				
Погашено платежей по кредитам, предоставленным под гарантии местных исполнительных и распорядительных органов, за счет средств заемщиков, в т.ч.:		104,9		
<i>основной долг</i>		91,6		
<i>проценты</i>		13,3		
Сумма кредитов, выданных под гарантии местных исполнительных и распорядительных органов				
Сумма предоставленных гарантий местных исполнительных и распорядительных органов				